




Tugas presentasi DKV

Kelas: 8

Rifky Emeraldy

PENGERTIAN TITIK



Titik menjadi salah satu elemen desain komunikasi visual yang paling sederhana dan tidak mempunyai dimensi. Secara umum, titik berbentuk bundar, tanpa sudut, tanpa arah, serta mampat. Selain itu, titik ditampilkan dalam bentuk kelompok dengan susunan, jumlah, serta kepadatan tertentu.

PENGERTIAN GARIS



Garis(Line) Line suatu komponen unsur- unsur desain grafis berfungsi menghubungkan titik poin yang satu dengan yang lain sehingga membentuk goresan panjang, memiliki macam bentuk seperti lengkung, lurus, zigzag, horizontal dan dan tak beraturan.

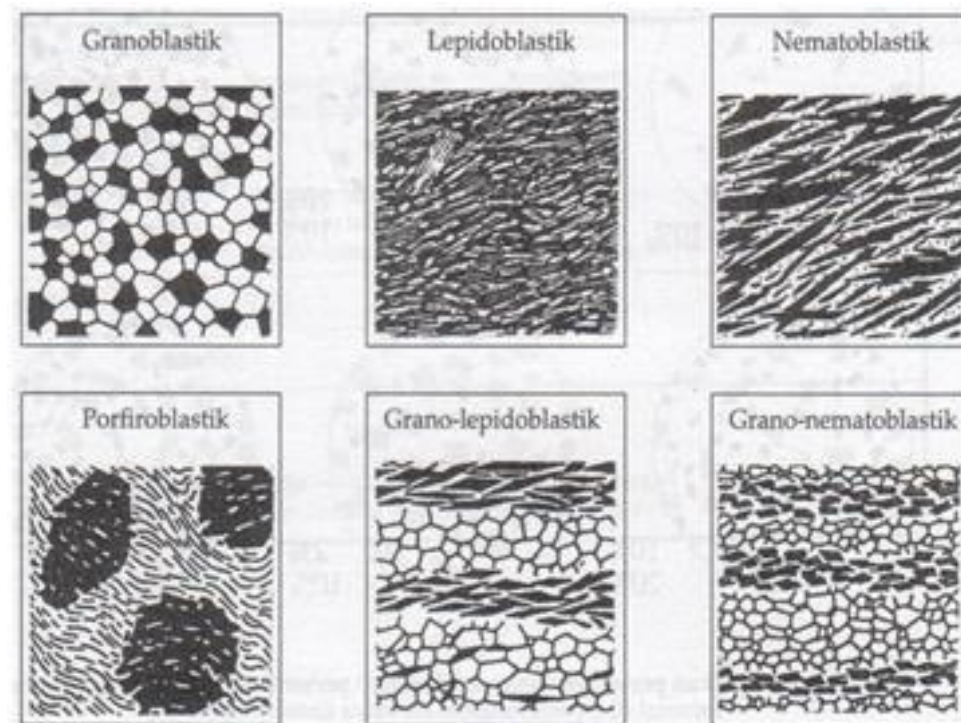
PENGERTIAN BIDANG

Elemen Utama Desain Grafis

Elemen Dasar

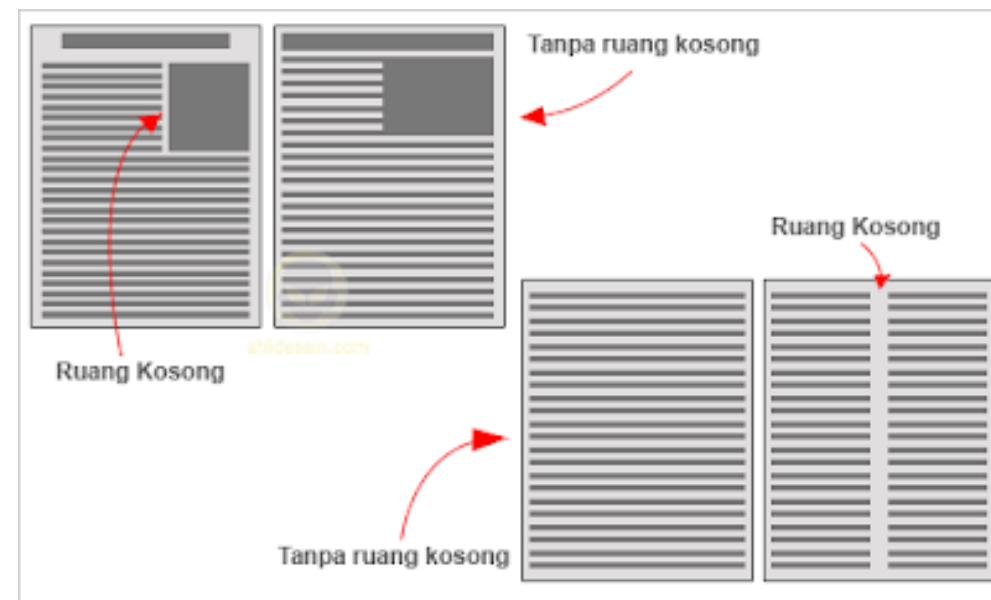
- Garis: Menyusun ruang dan membuat bentuk.
- Warna: Menyampaikan emosi dan menambah daya tarik visual.
- Bentuk: Mengorganisir elemen visual dan memberikan struktur.
- Tekstur: Menambah kedalaman dan minat visual.
- Ruang: Mengatur elemen dan memberikan keseimbangan.

PENGERTIAN TEKSTUR



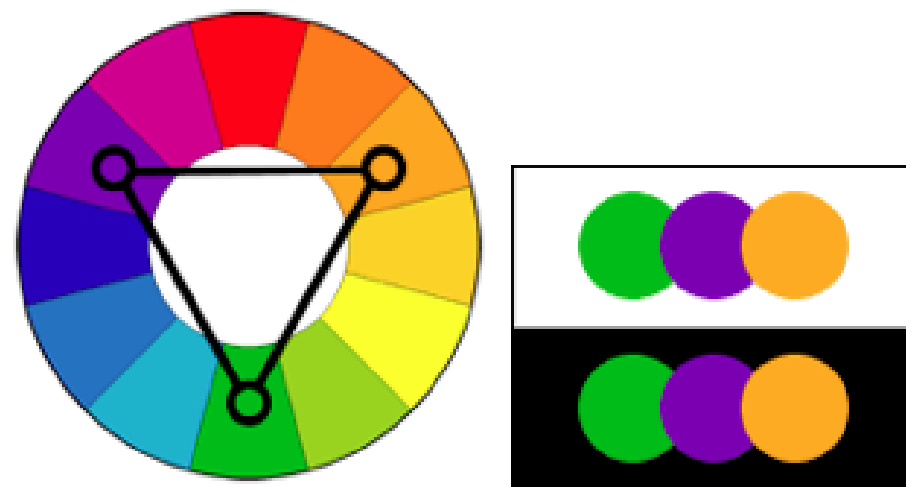
Tekstur disebut juga dengan pola atau corak yang terdapat pada permukaan suatu benda yang bisa dilihat dan diraba. Tekstur sendiri secara umum bisa timbul bisa pula tidak. Salah satu contoh dari tekstur bisa dilihat pada permukaan batu dan kain.

PENGERTIAN RUSANG



Ruang merupakan jarak antara suatu bentuk dengan bentuk lainnya yang pada praktek desain dapat dijadikan unsur untuk memberi efek estetika desain. Sebagai contoh, tanpa ruang Anda tidak akan tahu mana kata dan mana kalimat atau paragraf.

PENEMU DESAIN GRAFIS



alah satu komponen visual yang paling diingat. Terdapat berbagai macam warna dengan arti dan makna yang berbeda.

Pemilihan warna tak bisa sembarangan. Pasalnya, warna memiliki kekuatan untuk menyampaikan dan mengkomunikasikan arti dan pesan tanpa menggunakan kata.

A decorative graphic featuring a central white rectangular area with the words "THANK YOU" written in a bold, dark blue, sans-serif font. The white area is framed by a thick, dark blue border with rounded corners. Two green, stylized leafy branches are positioned on the left and right sides of the frame, extending from the bottom edge. The background is a light yellow color with a repeating pattern of small, blue, stylized leaves and branches. Two green, stylized leafy branches are also positioned at the top of the frame, extending from the top edge.

THANK YOU